

Transferências da União e de suas Entidades	1.000.000,00	1.000.000,00	112.200,00	11,22	673.200,00	67,32	326.800,00
Transferências dos Estados e do Distrito Federal e de suas Entidades	4.800.000,00	4.800.000,00	647.178,95	13,48	3.883.073,78	80,90	916.926,22
Transferências dos Municípios e de suas Entidades	4.278.500,00	4.278.500,00	888.543,02	20,77	5.836.680,35	136,42	-1.558.180,35
Transferências de Instituições Privadas	0,00	0,00	0,00	0,00	0,00	0,00	0,00
Transferências de Outras Instituições Públicas	0,00	0,00	0,00	0,00	0,00	0,00	0,00
Transferências do Exterior	0,00	0,00	0,00	0,00	0,00	0,00	0,00
Transferências de Pessoas Físicas	0,00	0,00	0,00	0,00	0,00	0,00	0,00
Transferências Provenientes de Depósitos Não Identificados	0,00	0,00	0,00	0,00	0,00	0,00	0,00
OUTRAS RECEITAS CORRENTES	6.500,00	6.500,00	0,00	0,00	4.744,73	73,00	1.755,27
Multas Administrativas, Contratuais e Judiciais	0,00	0,00	0,00	0,00	0,00	0,00	0,00
Indenizações, Restituições e Ressarcimentos	6.500,00	6.500,00	0,00	0,00	4.744,73	73,00	1.755,27
Bens, Direitos e Valores Incorporados ao Patrimônio Público	0,00	0,00	0,00	0,00	0,00	0,00	0,00
Demais Receitas Correntes	0,00	0,00	0,00	0,00	0,00	0,00	0,00
RECEITAS DE CAPITAL	0,00	0,00	0,00	0,00	0,00	0,00	0,00
OPERAÇÕES DE CRÉDITO	0,00	0,00	0,00	0,00	0,00	0,00	0,00
Operações de crédito - Mercado Interno	0,00	0,00	0,00	0,00	0,00	0,00	0,00
Operações de crédito - Mercado Externo	0,00	0,00	0,00	0,00	0,00	0,00	0,00
ALIEÇÃO DE BENS	0,00	0,00	0,00	0,00	0,00	0,00	0,00
Alienação de Bens Móveis	0,00	0,00	0,00	0,00	0,00	0,00	0,00
Alienação de Bens Imóveis	0,00	0,00	0,00	0,00	0,00	0,00	0,00
Alienação de Bens Intangíveis	0,00	0,00	0,00	0,00	0,00	0,00	0,00
AMORTIZAÇÕES DE EMPRÉSTIMOS	0,00	0,00	0,00	0,00	0,00	0,00	0,00
TRANSFERÊNCIAS DE CAPITAL	0,00	0,00	0,00	0,00	0,00	0,00	0,00
Transferências da União e de suas Entidades	0,00	0,00	0,00	0,00	0,00	0,00	0,00
Transferências dos Estados e do Distrito Federal e de suas Entidades	0,00	0,00	0,00	0,00	0,00	0,00	0,00
Transferências dos Municípios e de suas Entidades	0,00	0,00	0,00	0,00	0,00	0,00	0,00
Transferências de Instituições Privadas	0,00	0,00	0,00	0,00	0,00	0,00	0,00
Transferências de Outras Instituições Públicas	0,00	0,00	0,00	0,00	0,00	0,00	0,00
Transferências do Exterior	0,00	0,00	0,00	0,00	0,00	0,00	0,00
Transferências de Pessoas Físicas	0,00	0,00	0,00	0,00	0,00	0,00	0,00
Transferências Provenientes de Depósitos Não Identificados	0,00	0,00	0,00	0,00	0,00	0,00	0,00
OUTRAS RECEITAS DE CAPITAL	0,00	0,00	0,00	0,00	0,00	0,00	0,00
Integralização do Capital Social	0,00	0,00	0,00	0,00	0,00	0,00	0,00
Remuneração das Disponibilidades do Tesouro	0,00	0,00	0,00	0,00	0,00	0,00	0,00

DESPESAS ORÇAMENTÁRIAS	DOTAÇÃO INICIAL (d)	DOTAÇÃO ATUALIZADA (e)	DESPESAS EMPENHADAS		SALDO (g)=(e-f)	DESPESAS LIQUIDADAS		SALDO (i)=(e-h)	DESPESAS PAGAS ATÉ O BIMESTRE (j)	INSCRITAS EM RESTOS A PAGAR NÃO PROCESSADOS (k)
			NO BIMESTRE	ATÉ O BIMESTRE (f)		NO BIMESTRE	ATÉ O BIMESTRE (h)			
Resgate de Títulos do Tesouro			0,00	0,00	0,00	0,00	0,00	0,00	0,00	0,00
Demais Receitas de Capital			0,00	0,00	0,00	0,00	0,00	0,00	0,00	0,00
RECEITAS (Intra-orçamentárias) (II)			0,00	0,00	0,00	0,00	0,00	0,00	0,00	0,00
SUBTOTAL DAS RECEITAS (III) = (I + II)			10.100.000,00	10.100.000,00	1.648.122,66	16,32	10.398.381,75	102,95	-298.381,75	
OPERÇÕES DE CRÉDITO / REFINANCIAMENTO (IV)										
OPERÇÕES DE CRÉDITO - MERCADO INTERNO										
Mobiliária										
Contratual										
OPERÇÕES DE CRÉDITO - MERCADO EXTERNO										
Mobiliária										
Contratual										
TOTAL DAS RECEITAS (V) = (III + IV)			10.100.000,00	10.100.000,00	1.648.122,66	16,32	10.398.381,75	102,95	-298.381,75	
DÉFICIT (VI) (I)			-	-	-	-	0,00	-	-	
TOTAL COM DÉFICIT (VII) = (V+VI)			10.100.000,00	10.100.000,00	1.648.122,66	16,32	10.398.381,75	102,95	-298.381,75	
SALDOS DE EXERCÍCIOS ANTERIORES										
Recursos arrecadados em exercícios anteriores - RPPS			0,00	0,00	0,00	-	0,00	-	-	
Superávit financeiro			0,00	0,00	0,00	-	0,00	-	-	
DESPESAS ORÇAMENTÁRIAS										
DOTAÇÃO INICIAL (d)	10.100.000,00	10.100.000,00								
DOTAÇÃO ATUALIZADA (e)	8.695.000,00	9.879.800,00								
DESPESAS EMPENHADAS										
NO BIMESTRE	1.187.310,68	1.166.436,01								
ATÉ O BIMESTRE (f)	9.862.302,14	3.914.550,00								
SALDO (g)=(e-f)	259.395,06	8.000,00								
DESPESAS LIQUIDADAS										
NO BIMESTRE	2.188.941,94	1.211.741,75								
ATÉ O BIMESTRE (h)	2.145.005,65	4.981.232,04								
SALDO (i)=(e-h)	933.263,90	3.068.769,29								
DESPESAS PAGAS ATÉ O BIMESTRE (j)	9.041.019,10	4.932.682,04								
INSCRITAS EM RESTOS A PAGAR NÃO PROCESSADOS (k)	8.823.349,91	217.669,19								
DESPESAS (exceto Intra-orçamentárias) (VIII)										
DESPESAS CORRENTES	8.000,00	8.000,00								
Pessoal e encargos sociais	8.000,00	8.000,00								
Juros e encargos da dívida	0,00	0,00								
Outras despesas correntes	0,00	0,00								
DESPESAS DE CAPITAL	4.510.000,00	5.965.250,00								
	1.405.000,00	220.200,00								
	988.470,05	988.470,05								
	20.024,08	20.024,08								
	968.445,97	968.445,97								
	217.669,19	217.669,19								

Investimentos	705.000,00	35.200,00	6.571,56	33.021,55	2.178,45	33.021,55	2.178,45	33.021,55	0,00
Amortização de dívida	700.000,00	185.000,00	14.303,11	184.647,64	352,36	184.647,64	352,36	184.647,64	0,00
Reserva de Contingenci	0,00	0,00	0,00	0,00	0,00	0,00	0,00	0,00	0,00
DESPESAS (intra-orçamentárias)(IX)	0,00	0,00	0,00	0,00	0,00	0,00	0,00	0,00	0,00
SUBTOTAL DAS DESPESAS(X)=(VIII+IX)	10.100.000,00	10.100.000,00	1.187.310,68	10.079.971,33	20.028,67	9.091.501,28	1.008.498,72	9.041.019,10	988.470,05
AMORTIZAÇÃO DA DÍVIDA REFINANCIAMENTO (XI) AMORT. DA DÍVIDA INT Dívida mobiliária Dívida contratual AMORT. DA DÍVIDA EXT Dívida mobiliária Dívida contratual									
TOTAL DAS DESPESAS (XII)=(X+XI)	10.100.000,00	10.100.000,00	1.187.310,68	10.079.971,33	20.028,67	9.091.501,28	1.008.498,72	9.041.019,10	988.470,05
SUPERÁVIT (XIII)	-	-	-	318.410,42	-	-	-	-	-
TOTAL COM SUPERÁVIT (XIV)=(XII+XIII)	10.100.000,00	10.100.000,00	1.187.310,68	10.398.381,75	20.028,67	9.091.501,28	1.008.498,72	9.041.019,10	988.470,05
RESERVA DO RPPS	0,00	0,00	0,00	0,00	0,00	0,00	0,00	0,00	0,00

FONTE: SISTEMA: Aspec Informática - UNIDADE RESPONSÁVEL: Consórcio Pub. de Saúde da Microrregião de Acauá - DATA DA EMISSÃO: 05/01/2021 - HORA DA EMISSÃO: 12:30:22
 (1) O déficit será apurado pela diferença entre a receita realizada e a despesa liquidada nos cinco primeiros bimestres e a despesa empenhada no último bimestre.

NOTA:

RECEITAS INTRA-ORÇAMENTÁRIAS	PREVISÃO INICIAL	PREVISÃO ATUALIZADA (a)	RECEITAS REALIZADAS			SALDO A REALIZAR (a-c)
			NO BIMESTRE (b)	ATÉ O BIMESTRE (c)	% b/a	
RECEITAS (intra-orçamentárias) (II)	0,00	0,00	0,00	0,00	0,00	0,00

Transferências Provenientes de Depósitos Não Identificados	0,00	0,00	0,00	0,00	0,00	0,00	0,00	0,00	0,00	0,00	0,00	0,00	0,00
OUTRAS RECEITAS CORRENTES	0,00	0,00	0,00	0,00	0,00	0,00	0,00	0,00	0,00	0,00	0,00	0,00	0,00
Multas Administrativas, Contratuais e Judiciais	0,00	0,00	0,00	0,00	0,00	0,00	0,00	0,00	0,00	0,00	0,00	0,00	0,00
Indenizações, Restituições e Ressarcimentos	0,00	0,00	0,00	0,00	0,00	0,00	0,00	0,00	0,00	0,00	0,00	0,00	0,00
Bens, Direitos e Valores Incorporados ao Patrimônio Público	0,00	0,00	0,00	0,00	0,00	0,00	0,00	0,00	0,00	0,00	0,00	0,00	0,00
Demais Receitas Correntes	0,00	0,00	0,00	0,00	0,00	0,00	0,00	0,00	0,00	0,00	0,00	0,00	0,00
RECEITAS DE CAPITAL	0,00	0,00	0,00	0,00	0,00	0,00	0,00	0,00	0,00	0,00	0,00	0,00	0,00
OPERAÇÕES DE CRÉDITO	0,00	0,00	0,00	0,00	0,00	0,00	0,00	0,00	0,00	0,00	0,00	0,00	0,00
Operações de crédito - Mercado Interno	0,00	0,00	0,00	0,00	0,00	0,00	0,00	0,00	0,00	0,00	0,00	0,00	0,00
Operações de crédito - Mercado Externo	0,00	0,00	0,00	0,00	0,00	0,00	0,00	0,00	0,00	0,00	0,00	0,00	0,00
ALIENAÇÃO DE BENS	0,00	0,00	0,00	0,00	0,00	0,00	0,00	0,00	0,00	0,00	0,00	0,00	0,00
Alienação de Bens Móveis	0,00	0,00	0,00	0,00	0,00	0,00	0,00	0,00	0,00	0,00	0,00	0,00	0,00
Alienação de Bens Imóveis	0,00	0,00	0,00	0,00	0,00	0,00	0,00	0,00	0,00	0,00	0,00	0,00	0,00
Alienação de Bens Intangíveis	0,00	0,00	0,00	0,00	0,00	0,00	0,00	0,00	0,00	0,00	0,00	0,00	0,00
AMORTIZAÇÕES DE EMPRÉSTIMOS	0,00	0,00	0,00	0,00	0,00	0,00	0,00	0,00	0,00	0,00	0,00	0,00	0,00
TRANSFERÊNCIAS DE CAPITAL	0,00	0,00	0,00	0,00	0,00	0,00	0,00	0,00	0,00	0,00	0,00	0,00	0,00
Transferências da União e de suas Entidades	0,00	0,00	0,00	0,00	0,00	0,00	0,00	0,00	0,00	0,00	0,00	0,00	0,00
Transferências dos Estados e do Distrito Federal e de suas Entidades	0,00	0,00	0,00	0,00	0,00	0,00	0,00	0,00	0,00	0,00	0,00	0,00	0,00
Transferências dos Municípios e de suas Entidades	0,00	0,00	0,00	0,00	0,00	0,00	0,00	0,00	0,00	0,00	0,00	0,00	0,00
Transferências de Instituições Privadas	0,00	0,00	0,00	0,00	0,00	0,00	0,00	0,00	0,00	0,00	0,00	0,00	0,00
Transferências de Outras Instituições Públicas	0,00	0,00	0,00	0,00	0,00	0,00	0,00	0,00	0,00	0,00	0,00	0,00	0,00
Transferências do Exterior	0,00	0,00	0,00	0,00	0,00	0,00	0,00	0,00	0,00	0,00	0,00	0,00	0,00
Transferências de Pessoas Físicas	0,00	0,00	0,00	0,00	0,00	0,00	0,00	0,00	0,00	0,00	0,00	0,00	0,00
Transferências Provenientes de Depósitos Não Identificados	0,00	0,00	0,00	0,00	0,00	0,00	0,00	0,00	0,00	0,00	0,00	0,00	0,00
OUTRAS RECEITAS DE CAPITAL	0,00	0,00	0,00	0,00	0,00	0,00	0,00	0,00	0,00	0,00	0,00	0,00	0,00
Integralização do Capital Social	0,00	0,00	0,00	0,00	0,00	0,00	0,00	0,00	0,00	0,00	0,00	0,00	0,00
Remuneração das Disponibilidades do Tesouro	0,00	0,00	0,00	0,00	0,00	0,00	0,00	0,00	0,00	0,00	0,00	0,00	0,00
Resgate de Títulos do Tesouro	0,00	0,00	0,00	0,00	0,00	0,00	0,00	0,00	0,00	0,00	0,00	0,00	0,00
Demais Receitas de Capital	0,00	0,00	0,00	0,00	0,00	0,00	0,00	0,00	0,00	0,00	0,00	0,00	0,00

DESPESAS INTRA-ORÇAMENTÁRIAS	DOTAÇÃO INICIAL (d)	DOTAÇÃO ATUALIZADA (e)	DESPESAS EMPENHADAS (f)		SALDO (g)=(e-f)	DESPESAS LIQUIDADAS (h)		SALDO (i)=(e-h)	DESPESAS PAGAS ATÉ O BIMESTRE (j)	INSCRITAS EM RESTOS A PAGAR NÃO PROCESSADOS (k)
			NO BIMESTRE	ATÉ O BIMESTRE		NO BIMESTRE	ATÉ O BIMESTRE			
DESPESAS (intra- orçamentárias)(ix)	0,00	0,00	0,00	0,00	0,00	0,00	0,00	0,00	0,00	0,00
DESPESAS CORRENTES	0,00	0,00	0,00	0,00	0,00	0,00	0,00	0,00	0,00	0,00
DESPESAS DE CAPITAL	0,00	0,00	0,00	0,00	0,00	0,00	0,00	0,00	0,00	0,00


 LUIZ DIEGO LADEIRA FERREIRA
 SECRETÁRIO EXECUTIVO



 ROIAS CONTABILIDADE - FRANCISCO RUI DI
 ESCRITÓRIO CONTÁBIL CRC-CE-002373/0-4
 LENISE DE OLIVEIRA FARIAS
 CONTROLADOR INTERNO

FUNÇÃO / SUBFUNÇÃO	DOTAÇÃO INICIAL	DOTAÇÃO ATUALIZADA (a)	DESPESAS EMPENHADAS		SALDO (c) = (a-b)	DESPESAS LIQUIDADAS		SALDO (e) = (a-d)	INSCRITAS EM RESTOS A PAGAR NÃO PROCESSADOS (f)
			NO BIMESTRE	ATÉ O BIMESTRE (b)		% (b/total)	NO BIMESTRE		
DESPESAS (EXCETO INTRA-ORÇAMENTARIAS) (I)	10.100.000,00	10.100.000,00	1.187.310,68	10.079.971,33	20.028,67	2.189.941,94	9.091.501,28	1.008.498,72	988.470,05
SAÚDE	10.100.000,00	10.100.000,00	1.187.310,68	10.079.971,33	20.028,67	2.189.941,94	9.091.501,28	1.008.498,72	988.470,05
Assistência Hospitalar e A	7.586.000,00	8.089.950,00	1.129.239,84	8.073.879,07	16.070,93	1.923.802,66	7.171.444,34	918.505,66	902.434,73
Administração Geral	2.514.000,00	2.010.050,00	58.070,84	2.006.092,26	3.957,74	266.139,28	1.920.056,94	89.993,06	86.035,32
DESPESAS (INTRA-ORÇAMENTARIAS) (II)	0,00	0,00	0,00	0,00	0,00	0,00	0,00	0,00	0,00
TOTAL (III) = (I + II)	10.100.000,00	10.100.000,00	1.187.310,68	10.079.971,33	20.028,67	2.189.941,94	9.091.501,28	1.008.498,72	988.470,05

FONTE: SISTEMA: Aspec Informática - UNIDADE RESPONSÁVEL: Consórcio Pub. de Saúde da Microrregião de Acaraú - DATA DA EMISSÃO: 05/01/2021 - HORA DA EMISSÃO: 12:30:58

FUNÇÃO / SUBFUNÇÃO - INTRA-ORÇAMENTARIAS (II)	DOTAÇÃO INICIAL	DOTAÇÃO ATUALIZADA (a)	DESPESAS EMPENHADAS		SALDO (c) = (a-b)	DESPESAS LIQUIDADAS		SALDO (e) = (a-d)	INSCRITAS EM RESTOS A PAGAR NÃO PROCESSADOS (f)
			NO BIMESTRE	ATÉ O BIMESTRE (b)		NO BIMESTRE	ATÉ O BIMESTRE (d)		
DESPESAS (INTRA-ORÇAMENTARIAS) (II)	0,00	0,00	0,00	0,00	0,00	0,00	0,00	0,00	0,00

FONTE: SISTEMA: Aspec Informática - UNIDADE RESPONSÁVEL: Consórcio Pub. de Saúde da Microrregião de Acaraú - DATA DA EMISSÃO: 05/01/2021 - HORA DA EMISSÃO: 12:30:58

LUIZ DIEGO LOTOIA FERREIRA SECRETÁRIO EXECUTIVO	 ROIAS CONTABILIDADE - FRANCISCO RUI DI ESCRITÓRIO CONTÁBIL - CRC-CE-002373/0-4
LUIZ DIEGO LOTOIA FERREIRA SECRETÁRIO EXECUTIVO	 LENISE DE OLIVEIRA FARIAS CONTROLADOR INTERNO

ESPECIFICAÇÃO	EVOLUÇÃO DA RECEITA REALIZADA NOS ÚLTIMOS 12 MESES											
	Jan/2020	Fev/2020	Mar/2020	Abr/2020	Mai/2020	Jun/2020	Jul/2020	Aug/2020	Sep/2020	Out/2020	Nov/2020	Dez/2020
RECEITAS CORRENTES (I)	513.203,15	486.874,13	1.386.823,81	726.611,61	926.475,57	1.190.238,46	775.874,61	0,00	0,00	0,00	0,00	0,00
Impostos, Taxas e Contribuições de Melhoria	0,00	0,00	0,00	0,00	0,00	0,00	0,00	0,00	0,00	0,00	0,00	0,00
IPTU	0,00	0,00	0,00	0,00	0,00	0,00	0,00	0,00	0,00	0,00	0,00	0,00
ISS	0,00	0,00	0,00	0,00	0,00	0,00	0,00	0,00	0,00	0,00	0,00	0,00
ITBI	0,00	0,00	0,00	0,00	0,00	0,00	0,00	0,00	0,00	0,00	0,00	0,00
IRRF	0,00	0,00	0,00	0,00	0,00	0,00	0,00	0,00	0,00	0,00	0,00	0,00
Outros Impostos, Taxas e Contribuições	0,00	0,00	0,00	0,00	0,00	0,00	0,00	0,00	0,00	0,00	0,00	0,00
Contribuições	0,00	0,00	0,00	0,00	0,00	0,00	0,00	0,00	0,00	0,00	0,00	0,00
Receita Patrimonial	28,32	12,18	0,00	10,67	38,76	154,94	50,78	0,00	0,00	0,00	0,00	0,00
Rendimentos de Aplicação Financeira	28,32	12,18	0,00	10,67	38,76	154,94	50,78	0,00	0,00	0,00	0,00	0,00
Outras Receitas Patrimoniais	0,00	0,00	0,00	0,00	0,00	0,00	0,00	0,00	0,00	0,00	0,00	0,00
Receita agropecuária	0,00	0,00	0,00	0,00	0,00	0,00	0,00	0,00	0,00	0,00	0,00	0,00
Receita Industrial	0,00	0,00	0,00	0,00	0,00	0,00	0,00	0,00	0,00	0,00	0,00	0,00
Receita de serviços	0,00	0,00	0,00	0,00	0,00	0,00	0,00	0,00	0,00	0,00	0,00	0,00
Transferências correntes	512.791,17	486.861,95	1.382.462,74	726.601,44	926.436,81	1.190.083,52	775.874,33	0,00	0,00	0,00	0,00	0,00
Cota-parte do FPM	0,00	0,00	0,00	0,00	0,00	0,00	0,00	0,00	0,00	0,00	0,00	0,00
Cota-parte do ICMS	0,00	0,00	0,00	0,00	0,00	0,00	0,00	0,00	0,00	0,00	0,00	0,00
Cota-parte do IPVA	0,00	0,00	0,00	0,00	0,00	0,00	0,00	0,00	0,00	0,00	0,00	0,00
Cota-parte do ITR	0,00	0,00	0,00	0,00	0,00	0,00	0,00	0,00	0,00	0,00	0,00	0,00
Transferências da LC 87/96	0,00	0,00	0,00	0,00	0,00	0,00	0,00	0,00	0,00	0,00	0,00	0,00
Transferências da LC 61/89	0,00	0,00	0,00	0,00	0,00	0,00	0,00	0,00	0,00	0,00	0,00	0,00
Transferências do Fundeb	0,00	0,00	0,00	0,00	0,00	0,00	0,00	0,00	0,00	0,00	0,00	0,00
Outras transferências correntes	512.791,17	486.861,95	1.382.462,74	726.601,44	926.436,81	1.190.083,52	775.874,33	0,00	0,00	0,00	0,00	0,00
DEDUÇÕES (II)	383,66	0,00	4.361,07	0,00	0,00	0,00	0,00	0,00	0,00	0,00	0,00	0,00
Contrib. do servidor para o plano de pr	0,00	0,00	0,00	0,00	0,00	0,00	0,00	0,00	0,00	0,00	0,00	0,00
Comp. financ. entre regimes de previden	0,00	0,00	0,00	0,00	0,00	0,00	0,00	0,00	0,00	0,00	0,00	0,00
Ded. de receita para formação do Fundeb	0,00	0,00	0,00	0,00	0,00	0,00	0,00	0,00	0,00	0,00	0,00	0,00
RECEITA CORRENTE LÍQUIDA (III)=(I-II)	513.203,15	486.874,13	1.386.823,81	726.611,61	926.475,57	1.190.238,46	775.874,61	0,00	0,00	0,00	0,00	0,00
(-) Transferências obrigatórias da União relativas às emendas individuais (art. 166-A, parágrafo 1º, da CF) (IV)	0,00	0,00	0,00	0,00	0,00	0,00	0,00	0,00	0,00	0,00	0,00	0,00

RREO - ANEXO 3 (LRF, Art. 53, inciso I) RECEITA CORRENTE LÍQUIDA AJUSTADA PARA CÁLCULO DOS LIMITES DE ENDIVIDAMENTO (V)=(III-IV)	513.203,15	486.874,13	1.386.823,81	726.611,51	926.475,57	1.190.238,46	775.874,61
(-) Transferências obrigatórias da União relativas às emendas de bancada (art. 166, parágrafo 16, da CF) (VI)	0,00	0,00	0,00	0,00	0,00	0,00	0,00
RECEITA CORRENTE LÍQUIDA AJUSTADA PARA CÁLCULO DOS LIMITES DA DESPESA COM PESSOAL (VII)=(V-VI)	513.203,15	486.874,13	1.386.823,81	726.611,51	926.475,57	1.190.238,46	775.874,61

ESPECIFICAÇÃO	EVOLUÇÃO DA RECEITA REALIZADA NOS ÚLTIMOS 12 MESES						TOTAL (ÚLTIMOS 12 MESES)	PREVISÃO ATUALIZADA EXERCÍCIO
	Ago/2020	Set/2020	Out/2020	Nov/2020	Dez/2020			
RECEITAS CORRENTES (I)	957.538,16	823.993,89	962.625,40	655.463,49	992.659,17	10.398.381,75	10.100.000,00	
Impostos, Taxas e Contribuições de Melhoria	0,00	0,00	0,00	0,00	0,00	0,00	0,00	
IPTU	0,00	0,00	0,00	0,00	0,00	0,00	0,00	
ISS	0,00	0,00	0,00	0,00	0,00	0,00	0,00	
ITBI	0,00	0,00	0,00	0,00	0,00	0,00	0,00	
IRRF	0,00	0,00	0,00	0,00	0,00	0,00	0,00	
Outros Impostos, Taxas e Contribuições	0,00	0,00	0,00	0,00	0,00	0,00	0,00	
Contribuições	0,00	0,00	0,00	0,00	0,00	0,00	0,00	
Receita Patrimonial ¹	62,65	32,90	91,50	103,54	97,15	682,89	15.000,00	
Rendimentos de Aplicação Financeira	62,65	32,90	91,50	103,54	97,15	682,89	15.000,00	
Outras Receitas Patrimoniais	0,00	0,00	0,00	0,00	0,00	0,00	0,00	
Receita agropecuária	0,00	0,00	0,00	0,00	0,00	0,00	0,00	
Receita industrial	0,00	0,00	0,00	0,00	0,00	0,00	0,00	
Receita de serviços	0,00	0,00	0,00	0,00	0,00	0,00	0,00	
Transferências Correntes	957.475,51	823.960,99	962.533,90	655.359,95	992.562,02	10.392.954,13	10.078.500,00	
Cota-parte do FPM	0,00	0,00	0,00	0,00	0,00	0,00	0,00	
Cota-parte do ICMS	0,00	0,00	0,00	0,00	0,00	0,00	0,00	
Cota-parte do IPVA	0,00	0,00	0,00	0,00	0,00	0,00	0,00	
Cota-parte do ITR	0,00	0,00	0,00	0,00	0,00	0,00	0,00	
Transferências da LC 87/96	0,00	0,00	0,00	0,00	0,00	0,00	0,00	
Transferências da LC 61/89	0,00	0,00	0,00	0,00	0,00	0,00	0,00	
Transferências do Fundeb	0,00	0,00	0,00	0,00	0,00	0,00	0,00	
Outras transferências correntes	957.475,51	823.960,99	962.533,90	655.359,95	992.562,02	10.392.954,13	10.078.500,00	
Outras receitas correntes	0,00	0,00	0,00	0,00	0,00	4.744,73	6.500,00	
DEDUÇÕES (II)	0,00	0,00	0,00	0,00	0,00	0,00	0,00	
Contrib. do servidor para o plano de pr	0,00	0,00	0,00	0,00	0,00	0,00	0,00	
Comp. financ. entre regimes de previden	0,00	0,00	0,00	0,00	0,00	0,00	0,00	
Deu. de receita para formação do Fundeb	0,00	0,00	0,00	0,00	0,00	0,00	0,00	
RECEITA CORRENTE LÍQUIDA (III)=(I-II)	957.538,16	823.993,89	962.625,40	655.463,49	992.659,17	10.398.381,75	10.100.000,00	
(-) Transferências obrigatórias da União relativas às emendas individuais (art. 166 -A, parágrafo 1º, da CF) (IV)	0,00	0,00	0,00	0,00	0,00	0,00	0,00	

Ceará
 Consórcio Pub. de Saúde da Microrregião de Acaraú
 Consórcio Pub. de Saúde da Microrregião de Acaraú



RELATÓRIO RESUMIDO DA EXECUÇÃO ORÇAMENTÁRIA
 DEMONSTRATIVO DA RECEITA CORRENTE LÍQUIDA
 ORÇAMENTO FISCAL E DA SEGURIDADE SOCIAL
 6º bimestre de 2020 (até Dezembro)

Pag.: 0004

R\$ 1,00

RR00 - ANEXO 3 (LRF, Art. 53, inciso I) RECEITA CORRENTE LÍQUIDA AJUSTADA PARA CÁLCULO DOS LIMITES DE ENDIVIDAMENTO (V)=(III-IV)	957.538,16	823.993,89	962.625,40	655.463,49	992.659,17	10.398.381,75	10.100.000,00
(-) Transferências obrigatórias da União relativas às emendas de bancada (art. 166, parágrafo 16, da CF) (VI)	0,00	0,00	0,00	0,00	0,00	0,00	0,00
RECEITA CORRENTE LÍQUIDA AJUSTADA PARA CÁLCULO DOS LIMITES DA DESPESA COM PESSOAL (VII)=(V-VI)	957.538,16	823.993,89	962.625,40	655.463,49	992.659,17	10.398.381,75	10.100.000,00

FONTE: SISTEMA: Aspec Informática - UNIDADE RESPONSÁVEL: Consórcio Pub. de Saúde da Microrregião de Acaraú - DATA DA EMISSÃO: 05/01/2021 - HORA DA EMISSÃO: 12:32:40

<p>_____ LUIZ DIEGO FOTOLA FERREIRA SECRETÁRIO EXECUTIVO</p>	<p style="text-align: center;"></p> <p>_____ RODIAS CONTABILIDADE - FRANCISCO RUI DI ESCRITÓRIO CONTÁBIL CRC-CE-002373/0-4</p>
<p>_____ LUIZ DIEGO FOTOLA FERREIRA SECRETÁRIO EXECUTIVO</p>	<p style="text-align: center;"></p> <p>_____ LENISE DE OLIVEIRA FARIAS CONTROLADOR INTERNO</p>